


Istruzioni per l'uso delle apparecchiature presenti in Sala Riunioni

(v. Gaudenzio Ferrari, 9 - Torino)

Accensione del computer Mac Mini



Accensione del monitor/TV



Se il led è illuminato, accendere il monitor/TV con il telecomando

Altrimenti prima utilizzare il pulsante (on/off) a destra del logo Hisense

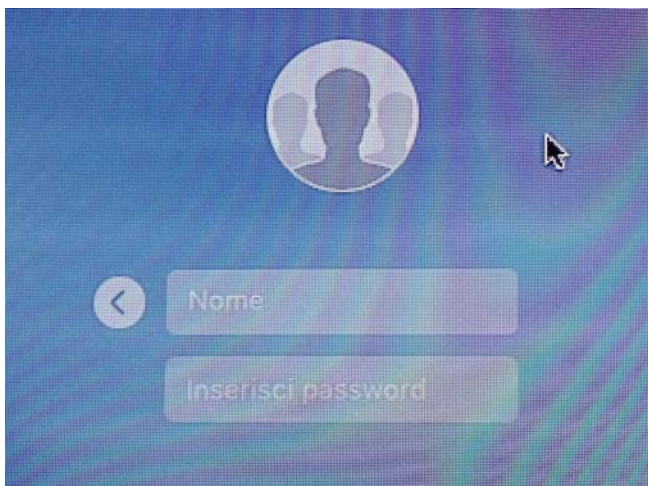
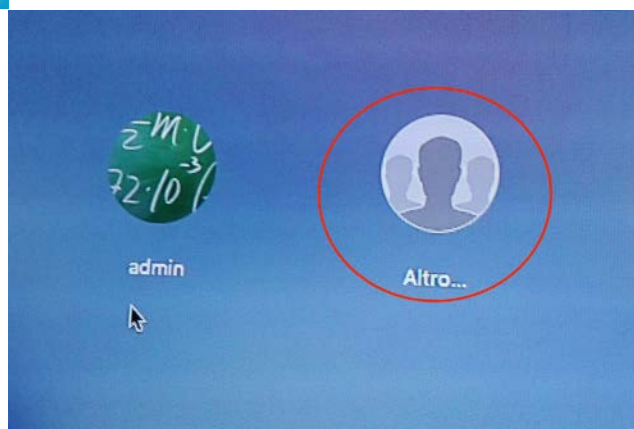


Accesso al computer Apple Mac mini



Un clic sulla piccola freccia...

Un clic sull'icona "Altro..."



Inserire nome utente e password utilizzati di consueto per l'accesso ai PC del dominio del dipartimento.

Per chi non fosse in possesso delle credenziali di dominio


Nome: **doc-far**

Password: **Far!2013**

Utilizzare Google Chrome o Mozilla Firefox per navigare.

Per chi non conosce il mondo Apple, per individuare un programma non presente sulla barra delle applicazioni in basso, cliccare sulla lente di ingrandimento nell'angolo in alto a destra (*Spotlight*) e digitare il nome dell'applicazione cercata.

Comparirà un elenco con tutti i risultati utili.



Per utilizzare periferiche USB, adoperare l'hub USB presente sul tavolo:



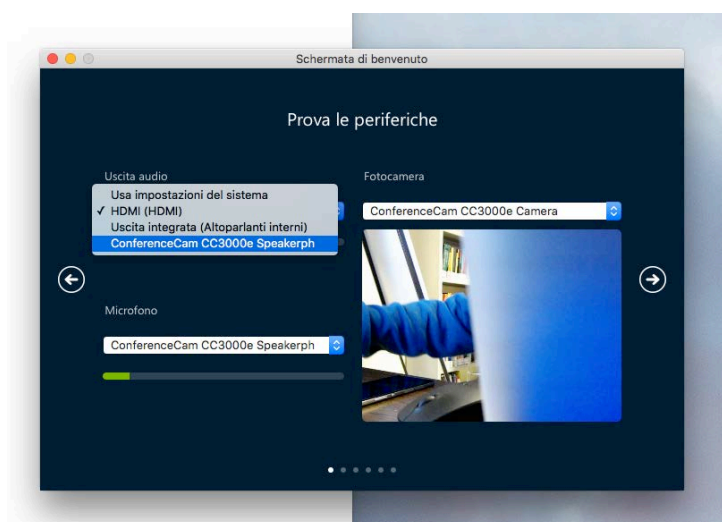
Una volta collegata la penna USB, comparirà un'icona sul desktop.

Per disattivare la periferica USB, prima di scollegarla, trascinare l'icona sul cestino

Utilizzo del sistema di videoconferenza (1)

Una volta partita Skype (o qualsiasi altra applicazione che preveda l'uso del video), la telecamera si attiverà autonomamente.

(ricordatevi di togliere il copri-obiettivo)



Assicurarsi, se possibile, che l'uscita audio sia settata su ConferenceCam.

Non è indispensabile: l'audio si sentirà comunque, ma attraverso le casse del monitor/TV.

Utilizzo del sistema di videoconferenza (2)

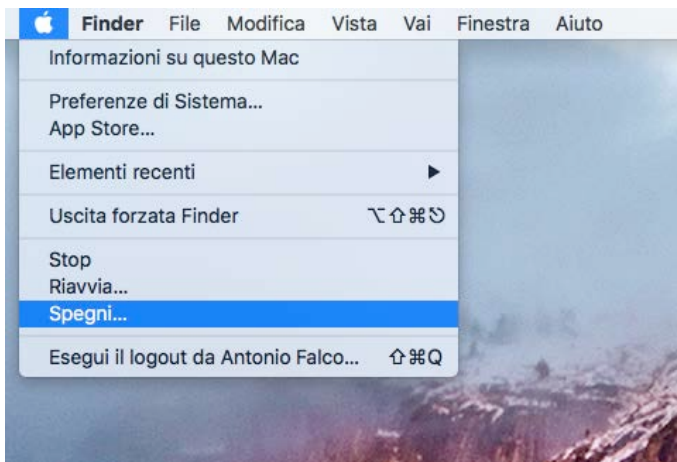
Con le 4 frecce direzionali presenti sul telecomando della ConferenceCam potrete regolare la posizione della videocamera

Con i due pulsanti con la lente (+/-) regolerete invece lo zoom dell'obiettivo



Il microfono presente sulla base consentirà di poter parlare anche a una certa distanza dalla postazione.

Spegnimento del computer Mac mini



Utilizzare l'icoma in alto a sinistra con il logo della Apple e cliccare su "Spegni..."